

Programa de Salud e Inocuidad Agroalimentaria 2014, componente Salud subcomponente Vigilancia Epidemiológica Fitosanitaria.

INFORME FÍSICO Y FINANCIERO

AGUASCALIENTES

Estado:
 Proyecto Fitosanitario:
 Informe correspondiente al mes de:

PROGRAMA DE VIGILANCIA EPIDEMIOLÓGICA FITOSANITARIA / ENFERMEDAD DE PIERCE
 Diciembre de 2014

Actividad	Subacción	Unidad de Medida	FÍSICO						FINANCIERO									
			Programado anual	En el mes		Al mes		Programado anual	Ejercido en el mes			Programado al mes			Ejercido al mes			% de avance acumulado
				Programado	Realizado	Programado	Realizado		Total	Federal	Estatal	Total	Federal	Estatal	Transferido	Autorizado		
AREA DE EXPERIACIÓN	Superficie Programada	Hectáreas	835	77	835	834.85	99.98%	99.635.00	147,29.82	14,729.82	6,427.00	94,426.58	94,426.58	0.00	-3,169.14	-3,169.14	94.77%	
	Parcelas Establecidas	Número	12	12	12	12	100.00%	79,480.00	60,997.87	4,480.00	78,173.12	78,173.12	0.00	1,332.08	1,332.08	98.56%		
	Revisiones Programadas	Número	276	24	276	281	101.81%	50,400.00	28,547.15	700.00	64,459.41	64,459.41	0.00	14,198.41	14,198.41	127.90%		
RUTAS DE TRAMPEO	Rutas Establecidas	Número	6	6	6	6	100.00%											
	Trampas Instaladas	Número	60	60	60	60	100.00%											
	Revisiones Programadas	Número	1380	120	1380	1405	101.81%											
CAPACTIACIÓN	Curso a técnicos	Número	2	1	2	2	100.00%											
	Platica a productores	Número	2	1	2	2	100.00%											
	Trinacos	Número	300	92	300	184	61.33%	3,300.00	0.00								100.00%	
DIVULGACIÓN	Supervisión por DGSV	Número	1	0	1	0	0.00%	39,479.64	0.00								93.41%	
	Supervisión por Delegación Estatal	Número	1	1	1	1	100.00%											
	Supervisión por OASV	Número	12	1	12	12	100.00%											
EVALUACIÓN	Evaluación por Delegación Estatal	Número	1	1	1	0	0.00%										0.00%	
		Total						\$ 272,294.64	\$ 109,518.84	\$ 109,518.84	\$ -	\$ 11,607.00	\$ 282,480.11	\$ 282,480.11	\$ -	\$ 15,002.71	\$ 15,002.71	103.74%

VALIDA
 Jefa del Programa de Salud
 INE. AURELIO CAMPOS CASCARRO
 Firma

Se adicionaran estas firmas a los informes ya que sean validados por la Subcomisión Técnica de Salud Vegetal

PRESENTA
 El Gerente del Comité Estatal
 Firma
 ING. MARTÍN RAMÍREZ VILLARREAL
 H

VALIDA
 Representante de Gobierno del Estado de Aguascalientes
 M. C. EUSEO SALINAS GONZÁLEZ
 Firma

COMITÉ ESTATAL DE SANIDAD VEGETAL DE AGUASCALIENTES A.C.
HOJA DE RECURSOS DEL PROGRAMA DE VIGILANCIA EPIDEMIOLOGICA FITOSANITARIA

PLAGA: ENFERMEDAD DE PIERCE
MES: DICIEMBRE 2014

RECURSOS HUMANOS	APORTACION FEDERAL	EJECUTADO MENSUAL FEDERAL	TRANSFERENCIAS		ACUMULADO FEDERAL	REMANENTE FEDERAL
			SOLICITADA	AUTORIZADA		
AREA DE EXPLORACIÓN						
Coordinador del programa (Edgar Alvarado)	55,548.00				55,548.00	0.00
Auxiliar de Campo (Mercedes Medina)	31,500.00		-10,488.00	-10,488.00	21,012.00	0.00
Gratificación de Fin de Año Auxiliar de campo (Mercedes Medina)	6,427.00	4,400.00			4,400.00	2,027.00
SUBTOTAL	93,475.00	4,400.00	-10,488.00	-10,488.00	80,960.00	2,027.00
RUTAS DE TRAMPEO						
Auxiliar de Campo (Ignacio López)	31,500.00		-10,488.00	-10,488.00	21,012.00	0.00
SUBTOTAL	31,500.00	0.00	-10,488.00	-10,488.00	21,012.00	0.00
SUPERVISIÓN						
Responsable de Informatica (Beatriz Barba)	14,053.64		-2,602.64	-2,602.64	11,451.00	0.00
Gerente	25,426.00				25,426.00	0.00
SUBTOTAL	39,479.64	0.00	-2,602.64	-2,602.64	36,877.00	0.00
TOTAL RECURSOS HUMANOS	164,454.64	4,400.00	-23,578.64	-23,578.64	138,849.00	2,027.00

RECURSOS MATERIALES	APORTACION FEDERAL	EJECUTADO MENSUAL FEDERAL	TRANSFERENCIAS		ACUMULADO FEDERAL	REMANENTE FEDERAL
			SOLICITADA	AUTORIZADA		
AREA DE EXPLORACIÓN						
Hieleras de Unicef	960.00		-3.00	-3.00	957.00	0.00
Geles	750.00		-8.76	-8.76	741.24	0.00
Bolsas de Plastico	1,000.00		-1.70	-1.70	998.30	0.00
Pinzas Entomologicas	450.00		-9.78	-9.78	440.22	0.00
Material de Limpieza	3,000.00	10,329.82	7,342.10	7,342.10	10,329.82	12.28
SUBTOTAL	6,160.00	10,329.82	7,318.86	7,318.86	13,466.58	12.28
RUTAS DE TRAMPEO						
Sanitas	1,200.00	1,200.00			1,200.00	0.00
Consumibles de Computo	6,300.00	20,784.45	20,000.00	20,000.00	26,300.00	0.00
Trampas Amarillas	3,000.00	6,000.70	6,000.00	6,000.00	9,000.00	0.00
SUBTOTAL	10,500.00	27,985.15	26,000.00	26,000.00	36,500.00	0.00
PARCELA CENTINELA						
Tijeras para podar	450.00				450.00	0.00
Alambre Galvanizado	120.00				120.00	0.00
Combustible	53,760.00	46,445.48	3,651.73	3,651.73	57,720.38	-308.65
SUBTOTAL	54,330.00	46,445.48	3,651.73	3,651.73	58,290.38	-308.65
DIVULGACIÓN						
Tripticos	3,300.00				3,300.00	0.00
SUBTOTAL	3,300.00	0.00	0.00	0.00	3,300.00	0.00
CAPACITACIÓN						
Impresión de Carteles		5,244.00	5,244.00	5,244.00	5,244.00	0.00
SUBTOTAL	0.00	5,244.00	5,244.00	5,244.00	5,244.00	0.00
TOTAL RECURSOS MATERIALES	74,290.00	90,004.45	42,214.59	42,214.59	116,800.96	-296.37

SERVICIOS	APORTACION FEDERAL	EJECUTADO MENSUAL FEDERAL	TRANSFERENCIAS		ACUMULADO FEDERAL	REMANENTE FEDERAL
			SOLICITADA	AUTORIZADA		
RUTAS DE TRAMPEO						
Servicio de Smarthope	8,400.00	562.00	-1,313.59	-1,313.59	6,947.41	139.00
SUBTOTAL	8,400.00	562.00	-1,313.59	-1,313.59	6,947.41	139.00
PARCELA CENTINELA						
Mantenimiento Vehicular	9,000.00	5,000.00	1,060.35	1,060.35	10,060.35	0.00
Seguro Vehicular	14,000.00	9,552.39	-3,000.00	-3,000.00	9,552.39	1,447.61
Refrendo (Control vehicular y tenencia)	1,500.00				0.00	1,500.00
Verificación Vehicular	650.00		-380.00	-380.00	270.00	0.00
SUBTOTAL	25,150.00	14,552.39	-2,319.65	-2,319.65	19,882.74	2,947.61
TOTAL SERVICIOS	33,550.00	15,114.39	-3,633.24	-3,633.24	26,830.15	3,086.61

TOTAL ENFERMEDAD DE PIERCE	272,294.64	109,518.84	15,002.71	15,002.71	282,480.11	4,817.24
-----------------------------------	-------------------	-------------------	------------------	------------------	-------------------	-----------------

AREA DE EXPLORACIÓN	99,635.00	14,729.82	-3,169.14	-3,169.14	94,426.58	2,039.28
RUTAS DE TRAMPEO	50,400.00	28,547.15	14,198.41	14,198.41	64,459.41	139.00
SUPERVISIÓN	39,479.64	0.00	-2,602.64	-2,602.64	36,877.00	0.00
PARCELA CENTINELA	79,480.00	60,997.87	1,332.08	1,332.08	78,173.12	2,638.96
DIVULGACIÓN	3,300.00	0.00	0.00	0.00	3,300.00	0.00
CAPACITACIÓN	0.00	5,244.00	5,244.00	5,244.00	5,244.00	0.00
TOTAL	272,294.64	109,518.84	15,002.71	15,002.71	282,480.11	4,817.24

Formato para el Informe Mensual de Seguimiento del Ejercicio po Concepto

Subcomponente de Sanidad Vegetal del Programa de Prevencion y Manejo de Riesgos: 2014

Estado Aguascalientes

Proyecto Fitosanitario: Programa de Vigilancia Epidemiologica Fitosanitaria / Enfermedad de Pierce

Comprobacion de recurso ejercido por concepto del mes de: DICIEMBRE de 2014

Concepto	Descripción	Cantidad	Unidad de Medida	Costo unitario \$	Ejercido			Proveedor / Prestador del servicio
					Total	Federal	Estatal	
A) Recursos Humanos								
Area de Exploracion	Gratificación de Fin de Año	1	Persona	4,400	4,400.00	4,400.00		Mercedes Medina Diaz
					0.00			
					0.00			
					0.00			
Subtotal					4,400.00	4,400.00	0.00	
B) Recursos Materiales								
Area de Exploracion	Material de Limpieza (Fac-10261)	1	Lote	4293	4,293.00	4,293.00		Don Pulcro SA de CV
	Material de Limpieza (Fac-27994507)	1	Lote	717.8	717.80	717.80		Tiendas Comercial Mexicana SA de CV
Rutas de Trampeo	Material de Limpieza (Fac-ICACU101302)	1	Lote	5319.02	5,319.02	5,319.02		Nuevo Wal Mart de Mexico S de RL de CV
	Sanitas (Fac-10260)	1	Lote	1200	1,200.00	1,200.00		Don Pulcro SA de CV
	Consumibles de Computo (Fac-315425)	1	Lote	20784.45	20,784.45	20,784.45		PC Smart SAPI de CV
Parcela Centinela	Trampas Amarillas (Fac-A168)	1	Lote	6000.70	6,000.70	6,000.70		Maria del Rosario López Perez
	Combustible (Fac-UNIE59714)	423.272	Litros	11.52	5,633.75	5,633.75		Unidad de Gasolineras SA de CV
	Combustible (Fac-UNIE59573)	3087.12	Litros	11.44	40,811.73	40,811.73		Unidad de Gasolineras SA de CV
Capacitación	Impresión de Carteles (Fac-E-037)	1	Lote	5244	5,244.00	5244		Maria Monserrat Navarro Martinez
Subtotal					90,004.45	90,004.45	0.00	
C) Servicios								
Rutas de Trampeo	Servicio de Smarthope (Fac)	1	Servicio	562	562.00	562		Radiomovil Dipsa SA de CV
Parcela Centinela	Mantenimiento Vehicular (Fac 1340)	1	Servicio	5000	5,000.00	5,000.00		Forma y Colores SA de CV
	Seguro Vehicular (Pol-900186014)	1	Servicio	9552.39	9,552.39	9,552.39		Qualitas Compañía de Seguros SA DE CV
Subtotal					15,114.39	15,114.39	0.00	
TOTAL					109,518.84	109,518.84	0.00	

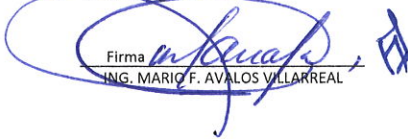
ELABORO

Coordinador Administrativo del Comité Estatal de Sanidad Vegetal

Firma 
MA MARIO ESPINOSA HURTADO

REVISO

Gerente de Comité Estatal de Sanidad Vegetal

Firma 
ING. MARIO F. AVALOS VILLARREAL

REVISO

Firma 
M.C. ERNESTO DE LUCAS PALACIOS

VALIDO

Presidente de la Subcomisión de Sanidad Vegetal

Firma 
ING. AURELIO CAMPOS CASCAREDO

Secretario de la Subcomisión de Sanidad Vegetal

Firma 
M.C. ELISEO SALINAS GONZÁLEZ

Programa de Salud e Inocuidad Agroalimentaria 2014, componente salud subcomponente Vigilancia Epidemiológica Fitosanitaria.

INFORME FÍSICO Y FINANCIERO

AGUASCALIENTES

Estado: AGUASCALIENTES
 Proyecto Fitosanitario: PROGRAMA DE VIGILANCIA EPIDEMIOLOGICA FITOSANITARIA / PALOMILLA ORIENTAL DE LA FRUTA
 Informe correspondiente al mes de: Diciembre de 2014

Actividad	Subacción	Unidad de Medida	FÍSICO						FINANCIERO							
			Programado anual	En el mes		Al mes		Programado anual	Ejecutado en el mes			Programado al mes	Ejecutado al mes			% de avance acumulado
				Programado	Realizado	Programado	Realizado		% de avance	Total	Federal		Estatal	Total	Federal	
ÁREA DE EXPLORACIÓN	Superficie Programada	hectareas	447	95	447	408.5	153,154.60	73,423.86	73,423.86	12,576.60	182,780.13	182,780.13	0.00	30,694.92	30,694.92	119.34%
	Rutas Establecida	Número	10	10	10	100.00%	86,100.00	10,529.02	10,529.02	700.00	75,860.06	75,860.06	0.00	-9,580.96	-9,580.96	88.11%
	Trampas Instaladas	Número	100	100	100	100.00%										
	Revisión Programadas	Número	2300	196	2300	2313	100.57%	9,600.00	9,049.50	9,049.50	9,049.50	9,049.50	0.00	1,244.00	1,244.00	94.27%
CAPACITACIÓN	Curso a técnicos	Número	1	1	2	200.00%										
	Platica a productores	Número	2	1	2	100.00%										
DIVULGACIÓN	Talleres	Número	300	83	300	166	3,300.00	0.00	0.00		3,300.00	3,300.00	0.00			100.00%
	Supervisión por DGSV	Número	1	1	1	0	25,426.00	25,426.00	25,426.00		25,426.00	25,426.00	0.00			100.00%
SUPERVISIÓN	Supervisión por DGSV Estatal	Número	1	1	1	100.00%										
	Supervisión por OASV	Número	12	1	12	12										
EVALUACIÓN	Evaluación por Delegación Estatal	Número	1	1	1	0		0.00	0.00		0.00	0.00	0.00			0.00%
			Total			\$ 277,580.60	\$ 118,494.38	\$ 118,494.38	\$ -	\$ 13,276.60	\$ 296,415.69	\$ 296,415.69	\$ -	\$ 22,357.96	\$ 22,357.96	106.79%

PRESENTA
 El Gerente del Comité Estatal

Firma M.C. MARIBOL GONZALEZ VALDESQUERRAL

Se adicionaran estas firmas a los informes ya que sean validados por la Subcomision Técnica de Salud Vegetal

VALIDA
 Jefe/a del Programa de Salud
 Firma ING. AURELIO CAMPOS CASCAÑO

VALIDA
 Representante de Gobierno del Estado de Aguascalientes
 Firma M. C. EISEO SALINAS GONZALEZ

COMITÉ ESTATAL DE SANIDAD VEGETAL DE AGUASCALIENTES A.C.
HOJA DE RECURSOS DEL PROGRAMA DE VIGILANCIA EPIDEMIOLOGICA FITOSANITARIA

PLAGA: PALOMILLA ORIENTAL DE LA FRUTA
MES: DICIEMBRE 2014

RECURSOS HUMANOS	APORTACION FEDERAL	EJECUTADO MENSUAL FEDERAL	TRANSFERENCIAS		ACUMULADO FEDERAL	REMANENTE FEDERAL
			SOLICITADA	AUTORIZADA		
AREA DE EXPLORACIÓN						
Coordinador del Programa (Edgar Alvarado)	55,548.00				55,548.00	0.00
Auxiliar de Campo (Mercedes Medina)	31,500.00		-10,488.00	-10,488.00	21,012.00	0.00
Gratificación de Fin de Año Coord del programa	12,576.60	12,576.60			12,576.60	0.00
SUBTOTAL	99,624.60	12,576.60	-10,488.00	-10,488.00	89,136.60	0.00
RUTAS DE TRAMPEO						
Auxiliar de Campo (Ignacio López)	31,500.00		-10,488.00	-10,488.00	21,012.00	0.00
SUBTOTAL	31,500.00	0.00	-10,488.00	-10,488.00	21,012.00	0.00
SUPERVISIÓN						
Gerente	25,426.00	25,426.00			25,426.00	0.00
SUBTOTAL	25,426.00	25,426.00	0.00	0.00	25,426.00	0.00
TOTAL RECURSOS HUMANOS	156,550.60	38,002.60	-20,976.00	-20,976.00	135,574.60	0.00

RECURSOS MATERIALES	APORTACION FEDERAL	EJECUTADO MENSUAL FEDERAL	TRANSFERENCIAS		ACUMULADO FEDERAL	REMANENTE FEDERAL
			SOLICITADA	AUTORIZADA		
AREA DE EXPLORACIÓN						
Combustible	26,880.00	48,329.27	35,708.38	35,708.38	62,588.00	0.38
Navaja	1,500.00				1,500.00	0.00
Escalera de aluminio con extension		2,523.99	3,000.00	3,000.00	2,523.99	476.01
SUBTOTAL	28,380.00	50,853.26	38,708.38	38,708.38	66,611.99	476.39
RUTAS DE TRAMPEO						
Trampa tipo Delta	7,000.00				7,000.00	0.00
Feromona Palomilla Oriental de la Fruta	30,400.00		-8,000.00	-8,000.00	22,400.00	0.00
Base Pegajosa para trampa tipo deltha	8,500.00				8,500.00	0.00
Elevador para trampa	300.00		-10.00	-10.00	290.00	0.00
Escritorio		9,990.02	10,488.00	10,488.00	9,990.02	497.98
SUBTOTAL	46,200.00	9,990.02	2,478.00	2,478.00	48,180.02	497.98
DIVULGACIÓN						
Tripticos	3,300.00				3,300.00	0.00
SUBTOTAL	3,300.00	0.00	0.00	0.00	3,300.00	0.00
CAPACITACIÓN						
Impresión de Carteles		5,244.00	5,244.00	5,244.00	5,244.00	0.00
SUBTOTAL	0.00	5,244.00	5,244.00	5,244.00	5,244.00	0.00
TOTAL RECURSOS MATERIALES	77,880.00	66,087.28	46,430.38	46,430.38	123,336.01	974.37

SERVICIOS	APORTACION FEDERAL	EJECUTADO MENSUAL FEDERAL	TRANSFERENCIAS		ACUMULADO FEDERAL	REMANENTE FEDERAL
			SOLICITADA	AUTORIZADA		
AREA DE EXPLORACIÓN						
Mantenimiento Vehicular	9,000.00	10,000.00	8,147.51	8,147.51	17,147.51	0.00
Seguro Vehicular	14,000.00		-5,022.97	-5,022.97	8,977.03	0.00
Refrendo (Control vehicular y tenencia)	1,500.00				907.00	593.00
Verificación Vehicular	650.00		-650.00	-650.00	0.00	0.00
SUBTOTAL	25,150.00	10,000.00	2,474.54	2,474.54	27,031.54	593.00
RUTAS DE TRAMPEO						
Servicio de Smartphone	8,400.00	539.00	-1,570.96	-1,570.96	6,668.04	161.00
SUBTOTAL	8,400.00	539.00	-1,570.96	-1,570.96	6,668.04	161.00
CAPACITACIÓN						
Pasaje Nacional Autobus	9,600.00	3,805.50	-4,000.00	-4,000.00	3,805.50	1,794.50
SUBTOTAL	9,600.00	3,805.50	-4,000.00	-4,000.00	3,805.50	1,794.50
TOTAL SERVICIOS	43,150.00	14,344.50	-3,096.42	-3,096.42	37,505.08	2,548.50

TOTAL PALOMILLA ORIENTAL DE LA FRUTA	277,580.60	118,434.38	22,357.96	22,357.96	296,415.69	3,522.87
---	-------------------	-------------------	------------------	------------------	-------------------	-----------------

AREA DE EXPLORACIÓN	153,154.60	73,429.86	30,694.92	30,694.92	182,780.13	1,069.39
RUTAS DE TRAMPEO	86,100.00	10,529.02	-9,580.96	-9,580.96	75,860.06	658.98
SUPERVISIÓN	25,426.00	25,426.00	0.00	0.00	25,426.00	0.00
DIVULGACIÓN	3,300.00	0.00	0.00	0.00	3,300.00	0.00
CAPACITACIÓN	9,600.00	9,049.50	1,244.00	1,244.00	9,049.50	1,794.50
TOTAL	277,580.60	118,434.38	22,357.96	22,357.96	296,415.69	3,522.87

Formato para el Informe Mensual de Seguimiento del Ejercicio po Concepto

Subcomponente de Sanidad Vegetal del Programa de Prevencion y Manejo de Riesgos: 2014

Estado Aguascalientes

Proyecto Fitosanitario: Programa de Vigilancia Epidemiologica Fitosanitaria / Palomilla Oriental de la Fruta

Comprobacion de recurso ejercido por concepto del mes de: DICIEMBRE de 2014

Concepto	Descripción	Cantidad	Unidad de Medida	Costo unitario \$	Ejercido			Proveedor / Prestador del servicio
					Total	Federal	Estatal	
A) Recursos Humanos								
Area de Exploración Supervisión	Gratificación de Fin de Año	1	Persona	12,577	12,576.60	12,576.60		Edgar Saay Alvarado Padilla
	Gerente	1	Persona	25,426	25,426.00	25,426.00		Mario F Avalos Villarreal
					0.00			
Subtotal					38,002.60	38,002.60	0.00	
B) Recursos Materiales								
Area de Exploración	Combustible (Fac-UNIE 59575)	3191.22	Litros	11.44	42,188.00	42,188.00		Unidad de Gasolineras SA de CV
	Combustible (Fac-UNIE 59716)	461.4	Litros	11.52	6,141.27	6,141.27		Unidad de Gasolineras SA de CV
Rutas de Trampo	Escalera de Aluminio con extension	2	Piezas	2523.99	2,523.99	2,523.99		Home Depot Mexico S de RL de CV
	Escritorio (Fac-ICACU98231)	2	Piezas	4405.08	9,990.02	9,990.02		Nuevo Walmart de Mexico S de RL de CV
Capacitación	Impresión de Carteles	1	Lote	5244	5,244.00	5,244.00		María Monserrat Navarro Martínez
					0.00			
Subtotal					66,087.28	66,087.28	0.00	
C) Servicios								
Area de Exploración Rutas de Trampo	Mantenimneto Vehicular (Fac-1338)	1	Servicio	10000	10,000.00	10,000.00		Forma y Colores Sa de CV
	Servicio de Smarthope (Fac-)	1	Servicio	539	539.00	539.00		Radiomovil Dipsa SA de CV
Capacitación	Pasaje Nacional Autobus (Fac-415327)	1	Servicio	553.5	553.50	553.50		ETN Turistar Lujo SA de CV
	Pasaje Nacional Autobus (Fac-415288)	1	Servicio	615	615.00	615.00		ETN Turistar Lujo SA de CV
	Pasaje (Taxi)	1	Servicio	120	120.00	120.00		Taxi
	Pasaje Nacional Autobus (Fac-414835)	1	Servicio	615	615.00	615.00		ETN Turistar Lujo SA de CV
	Pasaje Nacional Autobus (Fac-414853)	1	Servicio	553.5	553.50	553.50		ETN Turistar Lujo SA de CV
	Pasaje (Taxi)	1	Servicio	90	90.00	90.00		Taxi
	Pasaje Nacional Autobus (Fac-408723)	1	Servicio	615	615.00	615.00		ETN Turistar Lujo SA de CV
	Pasaje Nacional Autobus (Fac-408720)	1	Servicio	553.5	553.50	553.50		ETN Turistar Lujo SA de CV
	Pasaje (Taxi)	1	Servicio	90	90.00	90.00		Taxi
	Subtotal					14,344.50	14,344.50	0.00
TOTAL					118,434.38	118,434.38	0.00	

ELABORO

Coordinador Administrativo del Comité Estatal de sanidad Vegetal

Firma
MA MARIO ESPINOSA HURTADO

REVISO

Gerente de Comité Estatal de Sanidad Vegetal

Firma
ING. MARIO F. AVALOS VILLARREAL

REVISO

Firma
M.C. ERNESTO DE LUCAS PALACIOS

VALIDO

Presidente de la Subcomisión de Sanidad Vegetal

Firma
ING. AURELIO CAMPOS CASCAEDO

Secretario de la Subcomisión de Sanidad Vegetal

Firma
M.C. EUSEO SALINAS GONZÁLEZ

Programa de Sanidad e Inocuidad Agroalimentaria 2014, componente Sanidad subcomponente Vigilancia Epidemiológica Fitosanitaria.


INFORME FÍSICO Y FINANCIERO

AGUASCALIENTES


Estado: **AGUASCALIENTES**
 Programa Fitosanitario: **PROGRAMA DE VIGILANCIA EPIDEMIOLOGICA FITOSANITARIA / PALOMILLA EUROPEA DE LA VID**
 Informe correspondiente al mes de: **Diciembre** de **2014**


Actividad	Subacción	Unidad de Medida	FÍSICO						FINANCIERO									
			Programo anual		En el mes		Al mes		Programo anual	Ejercido en el mes			Programo al mes		Ejercido al mes		% de avance acumulado	
			Programado	Realizado	Programado	Realizado	Programado	Realizado		% de avance	Total	Federal	Estatal	Total	Federal	Estatal		Transferido
ÁREA DE EXPERIMENTACIÓN	Superficie Programada	hectareas	1282	165.5	1282	1215.85	94.84%	108,838.00	21,375.30	21,375.30		119,128.03	119,128.03	0.00	10,294.38	10,294.38	109.45%	
	Rutas Establecidas	Número	10		10	10	100.00%	202,537.00	71,002.50	71,002.50		11,607.00	196,413.85	196,413.85	0.00	-3,332.75	-3,332.75	96.98%
	Trampas Instaladas	Número	100		100	100	100.00%											
RUTAS DE TRAMPEO	Revisiones Programadas	Número	2300	197	2300	2326	101.13%	6,000.00	5,244.00	5,244.00		5,244.00	5,244.00	0.00	-756.00	-756.00	87.40%	
	Curso a técnicos	Número	1	1	1	2	200.00%											
CAPACITACIÓN	Platica a productores	Número	2	1	2	2	100.00%	3,300.00	0.00	0.00		3,300.00	3,300.00	0.00			100.00%	
	Trificos	Número	300	111	300	222	74.00%											
DIVULGACIÓN	Supervisión por DGSV	Número	1		1	0	0.00%	18,053.64	0.00	0.00		11,451.00	11,451.00	0.00	-6,602.64	-6,602.64	63.43%	
	Supervisión por Delegación Estatal	Número	1		1	1	100.00%											
SUPERVISION	Supervisión por OASV	Número	12	1	12	12	100.00%											
	Estadisticos por Delegacion Estatal	Número	1		1	0	0.00%		0.00	0.00		0.00	0.00	0.00			0.00%	
TOTAL								\$ 388,728.64	\$ 97,621.80	\$ 97,621.80	\$ -	\$ 11,607.00	\$ 385,536.88	\$ 385,536.88	\$ -	\$ 397.01	\$ 397.01	99.05%

PRESENTA
 El Gerente del Comité Estatal

Firma 
 ING. MARICELERENTINA AVILA VILLARREAL

Se adicionaron estas firmas a los informes ya que sean validados por la Subcomisión Técnica de Sanidad Vegetal

VALIDA
 Jefeura del Programa de Sanidad

 Firma
 ING. ALFREDO CAMPOS COCHARRECO

VALIDA
 Representante de Gobierno del Estado de Aguascalientes

 Firma
 M.C. EUSEO SALINAS GONZALEZ

COMITÉ ESTATAL DE SANIDAD VEGETAL DE AGUASCALIENTES A.C.
HOJA DE RECURSOS DEL PROGRAMA DE VIGILANCIA EPIDEMIOLOGICA FITOSANITARIA

PLAGA: PALOMILLA EUROPEA DE LA VID
MES: DICIEMBRE 2014

RECURSOS HUMANOS	APORTACION FEDERAL	EJECUTADO MENSUAL FEDERAL	TRANSFERENCIAS		ACUMULADO FEDERAL	REMANENTE FEDERAL
			SOLICITADA	AUTORIZADA		
AREA DE EXPLORACIÓN						
Coordinador del Programa (Edgar Alvarado)	55,548.00				55,548.00	0.00
Auxiliar de Campo (Mercedes Medina)	31,500.00		-10,488.00	-10,488.00	21,012.00	0.00
SUBTOTAL	87,048.00	0.00	-10,488.00	-10,488.00	76,560.00	0.00
RUTAS DE TRAMPEO						
Auxiliar de Campo (Ignacio López)	31,500.00		-10,488.00	-10,488.00	21,012.00	0.00
Gratificación de Fin de Año auxiliar de Campo (Ignacio López)	6,427.00	4,400.00			4,400.00	2,027.00
SUBTOTAL	37,927.00	4,400.00	-10,488.00	-10,488.00	25,412.00	2,027.00
SUPERVISIÓN						
Responsable de Informatica (Beatriz Barba)	14,053.64		-2,602.64	-2,602.64	11,451.00	0.00
SUBTOTAL	14,053.64	0.00	-2,602.64	-2,602.64	11,451.00	0.00
TOTAL RECURSOS HUMANOS	139,028.64	4,400.00	-23,578.64	-23,578.64	113,423.00	2,027.00

RECURSOS MATERIALES	APORTACION FEDERAL	EJECUTADO MENSUAL FEDERAL	TRANSFERENCIAS		ACUMULADO FEDERAL	REMANENTE FEDERAL
			SOLICITADA	AUTORIZADA		
AREA DE EXPLORACIÓN						
Frascos Entomologicos de plastico	800.00		-0.99	-0.99	799.01	0.00
Lupa	750.00				750.00	0.00
Impresora Multifuncional	9,000.00				9,000.00	0.00
Machetes	300.00				300.00	0.00
Material de Desinfección	500.00	3,935.30	3,923.37	3,923.37	4,419.02	4.35
Microscopio Estereoscopio	10,440.00		-580.00	-580.00	9,860.00	0.00
Camara Fotografica		17,440.00	17,440.00	17,440.00	17,440.00	0.00
SUBTOTAL	21,790.00	21,375.30	20,782.38	20,782.38	42,568.03	4.35
RUTAS DE TRAMPEO						
Combustible	53,760.00	48,745.39	10,280.00	10,280.00	64,040.00	0.00
Cinta plastica color rojo	1,400.00	3,500.04	3,493.81	3,493.81	4,893.85	-0.04
Trampa tipo Delta	7,000.00				7,000.00	0.00
Base Pegajosa para trampa Delta	8,500.00				8,500.00	0.00
Feromona Palomilla Europea de la Vid	30400		-8,000.00	-8,000.00	22,400.00	0.00
Llantas para Vehiculo	30,000.00		-822.00	-822.00	29,177.99	0.01
SUBTOTAL	131,060.00	52,245.43	4,951.81	4,951.81	136,011.84	-0.03
DIVULGACIÓN						
Tripticos	3,300.00				3,300.00	0.00
SUBTOTAL	3,300.00	0.00	0.00	0.00	3,300.00	0.00
CAPACITACIÓN						
Impresión de Carteles		5,244.00	5,244.00	5,244.00	5,244.00	0.00
SUBTOTAL	0.00	5,244.00	5,244.00	5,244.00	5,244.00	0.00
TOTAL RECURSOS MATERIALES	156,150.00	78,864.73	30,978.19	30,978.19	187,123.87	4.32

SERVICIOS	APORTACION FEDERAL	EJECUTADO MENSUAL FEDERAL	TRANSFERENCIAS		ACUMULADO FEDERAL	REMANENTE FEDERAL
			SOLICITADA	AUTORIZADA		
RUTAS DE TRAMPEO						
Mantenimiento Vehicular	9,000.00	13,818.07	9,447.40	9,447.40	18,437.97	9.43
Seguro Vehicular	14,000.00		-5,022.97	-5,022.97	8,977.03	0.00
Refrendo (Control vehicular y tenencia)	1,500.00				907.00	593.00
Servicio de Smartphone	8,400.00	539.00	-1,570.99	-1,570.99	6,668.01	161.00
Verificación Vehicular	650.00		-650.00	-650.00	0.00	0.00
SUBTOTAL	33,550.00	14,357.07	2,203.44	2,203.44	34,990.01	763.43
SUPERVISIÓN						
Curso de Capacitación	4,000.00		-4,000.00	-4,000.00	0.00	0.00
SUBTOTAL	4,000.00	0.00	-4,000.00	-4,000.00	0.00	0.00
CAPACITACIÓN						
Pasaje Nacional Aviación	6,000.00		-6,000.00	-6,000.00	0.00	0.00
SUBTOTAL	6,000.00	0.00	-6,000.00	-6,000.00	0.00	0.00
TOTAL SERVICIOS	43,550.00	14,357.07	-7,796.56	-7,796.56	34,990.01	763.43

TOTAL PALOMILLA EUROPEA DE LA VID	338,728.64	97,621.80	-397.01	-397.01	335,536.88	2,794.75
--	-------------------	------------------	----------------	----------------	-------------------	-----------------

AREA DE EXPLORACIÓN	108,838.00	21,375.30	10,294.38	10,294.38	119,128.03	4.35
RUTAS DE TRAMPEO	202,537.00	71,002.50	-3,332.75	-3,332.75	196,413.85	2,790.40
SUPERVISIÓN	18,053.64	0.00	-6,602.64	-6,602.64	11,451.00	0.00
DIVULGACIÓN	3,300.00	0.00	0.00	0.00	3,300.00	0.00
CAPACITACIÓN	6,000.00	5,244.00	-756.00	-756.00	5,244.00	0.00
TOTAL	338,728.64	97,621.80	-397.01	-397.01	335,536.88	2,794.75

Formato para el Informe Mensual de Seguimiento del Ejercicio po Concepto

Subcomponente de Sanidad Vegetal del Programa de Prevencion y Manejo de Riesgos: 2014

Estado: Aguascalientes

Proyecto Fitosanitario: Programa de Vigilancia Epidemiologica Fitosanitaria / Palomilla Europea de la Vid

Comprobacion de recurso ejercido por concepto del mes de: DICIEMBRE de 2014

Concepto	Descripción	Cantidad	Unidad de Medida	Costo unitario \$	Ejercido			Proveedor / Prestador del servicio
					Total	Federal	Estatal	
A) Recursos Humanos								
Rutas de Trampeo	Gratificacion de Fin de año	1	Personal	4,400	4,400.00	4,400.00		Ignacio Abad López López
					0.00			
					0.00			
					0.00			
				Subtotal	4,400.00	4,400.00	0.00	
B) Recursos Materiales								
Area de Exploracion	Material de Desinfeccion (Fac 1040E)	1	Lote	3935.3	3,935.30	3935.3		Ma. Guadalupe Montoya Rubalcava
	Camara Fotografica (Fac-392)	1	Lote	17440	17,440.00	17,440.00		Eller Bennur Gallegos Ornelas
Rutas de Trampeo	Combustible (Fac-UNIE 59574)	3301.05	Litros	11.44	43,640.00	43,640.00		Unidad de Gasolineras SA de CV
	Combustible (Fac-UNIE 59715)	383.57	Litros	11.52	5,105.39	5,105.39		Unidad de Gasolineras SA de CV
	Cinta Plastica Color Rojo (Fac D 3797)	70	Metros	3500.04	3,500.04	3,500.04		El Leon de las Telas, SA DE CV
Capacitación	Impresión de Carteles (Fac-E039)	1	Lote	5244	5,244.00	5,244.00		María Monserrat Navarro Martinez
					0.00			
					0.00			
					0.00			
					0.00			
					0.00			
					0.00			
					0.00			
					0.00			
				Subtotal	78,864.73	78,864.73	0.00	
C) Servicios								
Rutas de Trampeo	Mantenimiento Vehicular (Fac- 18635)	1	Servicio	3818.07	3,818.07	3,818.07		Automotriz Lopez y Gonzalez SA de CV
	Mantenimiento Vehicular (Fac- 1339)	1	Servicio	10000	10,000.00	10,000.00		Forma y Colores Sa de CV
	Servicio de Smarthope (Fac-)	1	Servicio	539	539.00	539.00		Radiomovil Dipsa SA de CV
					0.00			
					0.00			
					0.00			
					0.00			
				Subtotal	14,357.07	14,357.07	0.00	
				TOTAL	97,621.80	97,621.80	0.00	

ELABORO

Coordinador Administrativo del Comité Estatal de sanidad Vegetal

Firma
MA MARIO ESPINOSA HURTADO

REVISO

Gerente de Comité Estatal de Sanidad Vegetal

Firma
ING. MARIO E. AVALOS VILLARREAL

REVISO

Firma
M.C. ERNESTO DE LUCAS PALACIOS

VALIDO

Presidente de la Subcomisión de Sanidad Vegetal

Firma
ING. AURELIO CAMPOS CASCAREDO

Secretario de la Subcomisión de Sanidad Vegetal

Firma
M.C. ELISEO SALINAS GONZÁLEZ

Programa de Sanidad e Inocuidad Agroalimentaria 2014, componente Sanidad subcomponente Vigilancia Epidemiológica Fitosanitaria.

INFORME FÍSICO Y FINANCIERO

AGUASCALIENTES

PROGRAMA DE VIGILANCIA EPIDEMIOLOGICA FITOSANITARIA / PALOMILLA DEL TOMATE

Estado:
 Proyecto Fitosanitario:
 Informe correspondiente al mes de:

Diciembre de 2014

Actividad	Subsección	Unidad de Medida	FÍSICO						FINANCIERO											
			Programado anual		En el mes		Al mes		Programado anual	Ejercido en el mes			Programado al mes			% de avance acumulado				
			Programado	Realizado	Programado	Realizado	Programado	Realizado		% de avance	Total	Federal	Estatal	Total	Federal		Estatal	Transferido	Autorizado	
ÁREA DE EXPLORACIÓN	Superficie Programada	hectareas	1094		1094		1094.6	100.05%	121,628.00	59,104.91	59,104.91		33,496.00	121,187.60	121,187.60	0.00	685.88	685.88		99.92%
	Rutas Establecidas	Número	5		4		5	100.00%	121,335.27	55,650.08	55,650.08		10,500.00	136,687.75	136,687.75	0.00	19,451.14	19,451.14		112.65%
	Tramas Instaladas	Número	100		80		100	100.00%												
RUTAS DE TRAMPEO	Revisión Programadas	Número	1540		1540		1762	114.42%	23,000.00	15,863.55	15,863.55			16,342.15	16,342.15	0.00	-4,756.00	-4,756.00		71.05%
	Curso a técnicos	Número	2		1		2	100.00%												
	Platica a productores	Número	2		1		2	100.00%												
CAPACTACIÓN	Trinicos	Número	300		300		300	100.00%	3,300.00	0.00	0.00			3,297.42	3,297.42	0.00	-2.58	-2.58		99.92%
	Supervisión por DGSV	Número	1		1		0	0.00%	4,500.00	15,000.35	15,000.35			20,500.00	20,500.00	0.00	16,000.00	16,000.00		455.56%
	Supervisión por Delegación Estatal	Número	1		1		1	100.00%												
SUPERVISIÓN	Supervisión por OASV	Número	10		10		10	100.00%												
	Supervisión por Delegación Estatal	Número	1		1		0	0.00%												
	Evaluación por Delegación Estatal	Número	1		1		0	0.00%												
Total									\$ 273,763.27	\$ 145,118.89	\$ 145,118.89	\$ -	\$ 43,996.00	\$ 298,014.92	\$ 298,014.92	\$ -	\$ 31,378.44	\$ 31,378.44		108.86%

PRESENTA
 El Gerente del Comité Estatal

Firma
 ING. MAHIO FLORENTINO VITALOS VILARREAL

Se adicionaron estas firmas a los informes ya que sean validados por la Subcomisión Técnica de Sanidad Vegetal

VALIDA
 Jefatura del Programa de Sanidad
 Firma
 ING. ALBERTO GARCÍA CASAREDO

VALIDA
 Representante de Gobierno del Estado de Aguascalientes
 Firma
 M.C. ELISEO SAUNAS GONZALEZ

COMITÉ ESTATAL DE SANIDAD VEGETAL DE AGUASCALIENTES A.C.
HOJA DE RECURSOS DEL PROGRAMA DE VIGILANCIA EPIDEMIOLOGICA FITOSANITARIA

PLAGA: PALOMILLA DEL TOMATE
MES: DICIEMBRE 2014

RECURSOS HUMANOS	APORTACION FEDERAL	EJECUTADO MENSUAL FEDERAL	TRANSFERENCIAS		ACUMULADO FEDERAL	REMANENTE FEDERAL
			SOLICITADA	AUTORIZADA		
AREA DE EXPLORACIÓN						
Coordinador del Programa (Edgar Alvarado)	55,548.00	18,516.00			55,548.00	0.00
Auxiliar de Campo (Mercedes Medina)	31,500.00	8,000.00	-7,500.00	-7,500.00	24,000.00	0.00
SUBTOTAL	87,048.00	26,516.00	-7,500.00	-7,500.00	79,548.00	0.00
RUTAS DE TRAMPEO						
Auxiliar de Campo (Ignacio López)	31,500.00	8,000.00	-7,500.00	-7,500.00	24,000.00	0.00
SUBTOTAL	31,500.00	8,000.00	-7,500.00	-7,500.00	24,000.00	0.00
TOTAL RECURSOS HUMANOS	118,548.00	34,516.00	-15,000.00	-15,000.00	103,548.00	0.00

RECURSOS MATERIALES	APORTACION FEDERAL	EJECUTADO MENSUAL FEDERAL	TRANSFERENCIAS		ACUMULADO FEDERAL	REMANENTE FEDERAL
			SOLICITADA	AUTORIZADA		
AREA DE EXPLORACIÓN						
Combustible	26,880.00		-26,880.00	-26,880.00	0.00	0.00
Vestuario	5,600.00	7,500.00	7,500.00	7,500.00	13,100.00	0.00
Prendas de Protección	2,100.00	7,648.91	7,500.00	7,500.00	9,600.00	0.00
Laptop		17,440.00	17,440.00	17,440.00	17,440.00	0.00
SUBTOTAL	34,580.00	32,588.91	5,560.00	5,560.00	40,140.00	0.00
RUTAS DE TRAMPEO						
Smartphone	6,793.60	7,527.03	4,455.54	4,455.54	7,527.03	3,722.11
Estacas para Trampas	1,500.00	3,500.00	3,499.60	3,499.60	4,999.60	0.00
Trampa Tipo Delta	10,500.00				10,500.00	0.00
Pantalla de Protección	3,000.00				3,000.00	0.00
Base Pegajosa para Trampa	10,200.00				10,200.00	0.00
Engrapadora (trabajo pesado)	450.00				450.00	0.00
Feromona Palomilla del Tomate	38,000.00		-4.00	-4.00	37,996.00	0.00
Caja de Herramientas	10,500.00	20,499.99	10,000.00	10,000.00	20,499.99	0.01
Nobrake	2,891.67				2,891.67	0.00
Botiquin		2,623.92	2,625.88	2,625.88	2,623.92	1.96
Archivero		8,901.14	10,000.00	10,000.00	8,901.14	1,098.86
Silla Secretarial		4,598.00	5,000.00	5,000.00	4,598.00	402.00
SUBTOTAL	83,835.27	47,650.08	35,577.02	35,577.02	114,187.35	5,224.94
DIVULGACIÓN						
Tripticos	3,300.00		-2.58	-2.58	3,297.42	0.00
SUBTOTAL	3,300.00	0.00	-2.58	-2.58	3,297.42	0.00
SUPERVISIÓN						
Papelaria	4,500.00	15,000.35	16,000.00	16,000.00	20,500.00	0.00
SUBTOTAL	4,500.00	15,000.35	16,000.00	16,000.00	20,500.00	0.00
CAPACITACIÓN						
Impresión de Carteles		5,244.00	5,244.00	5,244.00	5,244.00	0.00
SUBTOTAL	0.00	5,244.00	5,244.00	5,244.00	5,244.00	0.00
TOTAL RECURSOS MATERIALES	126,215.27	100,483.34	62,378.44	62,378.44	183,368.77	5,224.94

SERVICIOS	APORTACION FEDERAL	EJECUTADO MENSUAL FEDERAL	TRANSFERENCIAS		ACUMULADO FEDERAL	REMANENTE FEDERAL
			SOLICITADA	AUTORIZADA		
RUTAS DE TRAMPEO						
Servicio de Mensajería	6,000.00		-6,000.00	-6,000.00	0.00	0.00
SUBTOTAL	6,000.00	0.00	-6,000.00	-6,000.00	0.00	0.00
CAPACITACIÓN						
Viatcos Nacionales	20,000.00	8,118.60	-10,000.00	-10,000.00	8,118.60	1,881.40
Cafeteria	3,000.00	2,000.95			2,979.55	20.45
SUBTOTAL	23,000.00	10,119.55	-10,000.00	-10,000.00	11,098.15	1,901.85
TOTAL SERVICIOS	29,000.00	10,119.55	-16,000.00	-16,000.00	11,098.15	1,901.85

TOTAL PALOMILLA DEL TOMATE	273,763.27	145,118.89	31,378.44	31,378.44	298,014.92	7,126.79
-----------------------------------	-------------------	-------------------	------------------	------------------	-------------------	-----------------

AREA DE EXPLORACIÓN	121,628.00	59,104.91	-1,940.00	-1,940.00	119,688.00	0.00
RUTAS DE TRAMPEO	121,335.27	55,650.08	22,077.02	22,077.02	138,187.35	5,224.94
SUPERVISIÓN	4,500.00	15,000.35	16,000.00	16,000.00	20,500.00	0.00
DIVULGACIÓN	3,300.00	0.00	-2.58	-2.58	3,297.42	0.00
CAPACITACIÓN	23,000.00	15,363.55	-4,756.00	-4,756.00	16,342.15	1,901.85
TOTAL	273,763.27	145,118.89	31,378.44	31,378.44	298,014.92	7,126.79

Formato para el Informe Mensual de Seguimiento del Ejercicio po Concepto

Subcomponente de Sanidad Vegetal del Programa de Prevencion y Manejo de Riesgos:

2014

Estado Agascalientes

Proyecto Fitosanitario: Programa de Vigilancia Epidemiologica Fitosanitaria / Palomilla del Tomate

Comprobacion de recurso ejercido por concepto del mes de:

DICIEMBRE

de 2014

Concepto	Descripción	Cantidad	Unidad de Medida	Costo unitario \$	Ejercido			Proveedor / Prestador del servicio	
					Total	Federal	Estatal		
A) Recursos Humanos									
Area de Exploración	Coordinador del Programa	1	Personal	18,516	18,516.00	18,516.00		Edgar Saay alvarado Padilla	
	Auxiliar de Campo	1	Personal	8,000	8,000.00	8,000.00		Mercedes Medina Diaz	
	Rutas de Trampeo	Auxiliar de Campo	1	Personal	8,000	8,000.00	8,000.00		Ignacio Abad López López
					0.00				
Subtotal					34,516.00	34,516.00	0.00		
B) Recursos Materiales									
Area de Exploración	Vestuario (Fac-A79)	1	Lote	7500	7,500.00	7,500.00		Salvador del Valle Castillo	
	Prendas de Proteccion (Fac-21937)	1	Lote	7648.91	7,648.91	7,648.91		Comercio del Bajío S de RL de CV	
	Botiquin (Fac-1041E)	3	Piezas	754	2,623.92	2,623.92		Ma Guadalupe Montoya Rubalcava	
Rutas de Trampeo	Laptop (Fac-391)	1	Piezas	17440	17,440.00	17,440.00		Elier Benur Gallegos Ornelas	
	Smartphone (Fac-TF20208311)	3	Piezas	2162.94	7,527.03	7,527.03		Radiomóvil Dipsa SA de CV	
	Estacas para Trampas (Fac-A210)	1	Lote	3500	3,500.00	3,500.00		Gabriel Guerrero Avila	
Supervisión	Caja de Herramientas (Fac-A1401)	3	Piezas	6833.33	20,499.99	20,499.99		Auto partes y Accesorio Quedar S de RL de Cv	
	Archivero (Fac-1843)	3	Piezas	4263	8,901.14	8,901.14		Productos Metalicos Steele SA de CV	
	Silla Secretarial (Fac-20131914)	2	Piezas	1981.89	4,598.00	4,598.00		Office Depot de Mexico SA de CV	
Capacitación	Papelera (Fac-201317311)	1	Lote	10142.87	10,142.87	10,142.87		Office Depot de Mexico SA de CV	
	Papelera (Fac-34192)	1	Lote	4857.48	4,857.48	4,857.48		Papelera La Palma de Agascalientes SA de CV	
	Impresión de Carteles (Fac-E040)	1	Lote	5244	5,244.00	5,244.00		Maria Monserrat NavarroMartínez	
					0.00				
Subtotal					100,483.34	100,483.34	0.00		
C) Servicios									
Capacitación	Viaticos Nacionales (Fac 31223)	1	Servicio	980	980.00	980.00		Posada Santa Bertha SA	
	Viaticos Nacionales (Fac IXAGG3003)	1	Servicio	200	200.00	200.00		Nuevo Wal Mart de Mexico S de RL de CV	
	Viaticos Nacionales (Fac 526)	1	Servicio	465	465.00	465.00		Jose Luis Maldonado Blancas	
	Viaticos Nacionales (Fac B006442)	1	Servicio	196	196.00	196.00		Manuel Fernandez Villarreal	
	Viaticos Nacionales (Fac 1731992)	1	Servicio	278	278.00	278.00		Sanborn Hermanos SA	
	Viaticos Nacionales (Fac IXAGG3034)	1	Servicio	200	200.00	200.00		Nuevo Wal Mart de Mexico S de RL de CV	
	Viaticos Nacionales (Fac B006507)	1	Servicio	168	168.00	168.00		Manuel Fernandez Villarreal	
	Viaticos Nacionales (Fac IXAGG3032)	1	Servicio	147.6	147.60	147.60		Nuevo Wal Mart de Mexico S de RL de CV	
	Viaticos Nacionales (Fac IXAGG3003)	1	Servicio	200	200.00	200.00		Nuevo Wal Mart de Mexico S de RL de CV	
	Viaticos Nacionales (Otros)	1	Servicio	380	380.00	380.00		Otros (Propinas)	
	Viaticos Nacionales (Fac 31225)	1	Servicio	980	980.00	980.00		Posada Santa Bertha SA	
	Viaticos Nacionales (Fac 528)	1	Servicio	465	465.00	465.00		Jose Luis Maldonado Blancas	
	Viaticos Nacionales (Fac B006440)	1	Servicio	196	196.00	196.00		Manuel Fernandez Villarreal	
	Viaticos Nacionales (Fac 1732000)	1	Servicio	278	278.00	278.00		Sanborn Hermanos SA	
	Viaticos Nacionales (Fac B006509)	1	Servicio	168	168.00	168.00		Manuel Fernandez Villarreal	
	Viaticos Nacionales (Otros)	1	Servicio	380	380.00	380.00		Otros (Propinas)	
	Viaticos Nacionales (Fac 31220)	1	Servicio	980	980.00	980.00		Posada Santa Bertha SA	
	Viaticos Nacionales (Fac 527)	1	Servicio	465	465.00	465.00		Jose Luis Maldonado Blancas	
	Viaticos Nacionales (Fac B006441)	1	Servicio	196	196.00	196.00		Manuel Fernandez Villarreal	
	Viaticos Nacionales (Fac B006508)	1	Servicio	168	168.00	168.00		Manuel Fernandez Villarreal	
	Viaticos Nacionales (Fac 1731934)	1	Servicio	278	278.00	278.00		Sanborn Hermanos SA	
	Viaticos Nacionales (Otros)	1	Servicio	350	350.00	350.00		Otros (Propinas)	
	cafeteria (Fac-ALG847356)	1	Lote	2000.95	2,000.95	2,000.95		Costco de Mexico SA de CV	
						0.00			
	Subtotal					10,119.55	10,119.55	0.00	
	TOTAL					145,118.89	145,118.89	0.00	

ELABORO

Coordinador Administrativo del Comité Estatal de Sanidad Vegetal

Firma
MA MARIO ESPINOSA HURTADO

REVISO

Gerente de Comité Estatal de Sanidad Vegetal

Firma
ING. MARIO P. AVALOS VILLARREAL

REVISO

Firma
M.C. ERNESTO DE LUCAS PALACIOS

VALIDO

Presidente de la Subcomisión de Sanidad Vegetal

Firma
ING. AURELIO CAMPOS CASCAREDO

Secretario de la Subcomisión de Sanidad Vegetal

Firma
M.C. ELISEO SALINAS GONZALEZ

Programa de Salud e Inocuidad Agroalimentaria 2014, componente Salud subcomponente Vigilancia Epidemiológica Fitosanitaria.

INFORME FÍSICO Y FINANCIERO

AGUASCALIENTES

Estado:

PROGRAMA DE VIGILANCIA EPIDEMIOLOGICA FITOSANITARIA / GASTOS ADMINISTRATIVOS

Proyecto Fitosanitario:

Informe correspondiente al mes de:

PROGRAMA DE VIGILANCIA EPIDEMIOLOGICA FITOSANITARIA / GASTOS ADMINISTRATIVOS

Informe correspondiente al mes de:

PROGRAMA DE VIGILANCIA EPIDEMIOLOGICA FITOSANITARIA / GASTOS ADMINISTRATIVOS

Informe correspondiente al mes de:

Informe correspondiente al mes de:


PROGRAMA DE VIGILANCIA EPIDEMIOLOGICA FITOSANITARIA / GASTOS ADMINISTRATIVOS


Actividad	Subsección	Unidad de Medida	FÍSICO						FINANCIERO						% de avance acumulado				
			En el mes			Al mes			Ejercido en el mes			Ejercido al mes							
			Programado anual	Programado	Realizado	Programado	Realizado	% de avance	Programado anual	Total	Federal	Estatal	Programado al mes	Total		Federal	Estatal	Transferido	Autorizado
EVALUACIÓN	Recursos humanos	Número						101,768.00	9282.00	9282		18,511.00	64,762.00	64,762				63.64%	
SUPERVISIÓN	Servicios	Número						34,360.00	26256.32	26256.32		23,003.00	69536.73	69536.73	0	0		202.38%	
								Total	\$ 136,128.00	\$ 35,538.32	\$ 35,538.32	\$ -	\$ 41,514.00	\$ 134,298.73	\$ 134,298.73	\$ -	\$ -	\$ -	98.66%

PRESENTA
El Gerente del Comité Estatal

Firma: 
M.C. MARIELORENTINA AVILAS VILLARREAL

Se adicionaran estas firmas a los informes ya que sean validados por la Subcomision Técnica de Salud Vegetal

VALIDA
Jefera del Programa de Salud

Firma: ING. AURELIO CAMPOS CASCAREDO

VALIDA
Representante de Gobierno del Estado de Aguascalientes

Firma: M.C. ELSERO SAINAS GONZALEZ

Programa de Salud e Inocuidad Agroalimentaria 2014, componente Salud subcomponente Vigilancia Epidemiológica Fitosanitaria.

INFORME FISICO Y FINANCIERO

AGUASCALIENTES

PROGRAMA DE VIGILANCIA EPIDEMIOLOGICA FITOSANITARIA / FONDO DE EMERGENCIA

Estado:
 Proyecto Fitosanitario:
 Informe correspondiente al mes de:

de Diciembre 2014

Actividad	Subsección	Unidad de Medida	FISICO				Programado anual	Total	Ejercido en el mes			FINANCIERO			% de avance acumulado		
			En el mes	Al mes	% de avance	Programado			Realizado	Federal	Estatal	Programado al mes	Total	Federal		Estatal	Transferido
SUPERVISION	Fondo de emergencia	Numero			0.00%	68,342.10	0.00	\$ -	\$ -	\$ -	\$ -	\$ -	\$ -	\$ -	\$ -	\$ -	0.00%
Total					0.00%	\$ 68,342.10	\$ -	\$ -	\$ -	\$ -	\$ -	\$ -	\$ -	\$ -	\$ -	\$ -	0.00%

PRESENTA
El Gerente del Comité Estatal

Firma: MARCOS ERICORRITINO AYUAS VILLARREAL

Se adicionaran estas firmas a los informes ya que sean validados por la Subcomisión Técnica de Salud Vegetal

VALIDA
Firma del Programa de Salud

Firma: ING. ADRIANO CAMPOS CASCAEDO

VALIDA
Representante de Gobierno del Estado de Aguascalientes

Firma: M.C. EISEO MALINAS GONZALEZ

COMITÉ ESTATAL DE SANIDAD VEGETAL DE AGUASCALIENTES A.C.
HOJA DE RECURSOS DEL PROGRAMA DE VIGILANCIA EPIDEMIOLOGICA FITOSANITARIA

PLAGA: GASTOS ADMINISTRATIVOS
MES: DICIEMBRE 2014

RECURSOS HUMANOS	APORTACION FEDERAL	EJECUTADO MENSUAL FEDERAL	TRANSFERENCIAS		ACUMULADO FEDERAL	REMANENTE FEDERAL
			SOLICITADA	AUTORIZADA		
EVALUACIÓN						
Auxiliar Administrativo (Laura Díaz)	36,916.00				36,916.00	0.00
Auxiliar Administrativo (Jesus de la Torre)	27,846.00	9,282.00			27,846.00	0.00
SUBTOTAL	64,762.00	9,282.00	0.00	0.00	64,762.00	0.00
SUPERVISIÓN						
Coordinador Administrativo	37,006.00	18,503.00			37,006.00	0.00
SUBTOTAL	37,006.00	18,503.00	0.00	0.00	37,006.00	0.00

SERVICIOS	APORTACION FEDERAL	EJECUTADO MENSUAL FEDERAL	TRANSFERENCIAS		ACUMULADO FEDERAL	REMANENTE FEDERAL
			SOLICITADA	AUTORIZADA		
SUPERVISIÓN						
Servicio de Radiocomunicación	12,000.00				12,000.00	0.00
Arrendamiento de Inmueble	16,000.00	3,975.32			15,901.28	98.72
Servicio de Energía Eléctrica	900.00				0.00	900.00
Servicio de Internet	2,500.00	1,218.00			2,069.45	430.55
Agua Potable	400.00				0.00	400.00
Servicio de Limpieza	2,560.00	2,560.00			2,560.00	0.00
SUBTOTAL	34,360.00	7,753.32	0.00	0.00	32,530.73	1,829.27

TOTAL GASTOS ADMINISTRATIVOS	136,128.00	35,538.32	0.00	0.00	134,298.73	1,829.27
-------------------------------------	-------------------	------------------	-------------	-------------	-------------------	-----------------

EVALUACIÓN	64,762.00	9,282.00	0.00	0.00	64,762.00	0.00
SUPERVISIÓN	71,366.00	26,256.32	0.00	0.00	69,536.73	1,829.27
	136,128.00	35,538.32	0.00	0.00	134,298.73	1,829.27

COMITÉ ESTATAL DE SANIDAD VEGETAL DE AGUASCALIENTES A.C.
HOJA DE RECURSOS DEL PROGRAMA DE VIGILANCIA EPIDEMIOLOGICA FITOSANITARIA

PLAGA: FONDO DE EMERGENCIA
MES: DICIEMBRE 2014

SERVICIOS	APORTACION FEDERAL	EJECUTADO MENSUAL FEDERAL	TRANSFERENCIAS		ACUMULADO FEDERAL	REMANENTE FEDERAL
			SOLICITADA	AUTORIZADA		
SUPERVISIÓN						
Fondo de Emergencia	68,342.10		-68,342.10	-68,342.10	0.00	0.00
SUBTOTAL	68,342.10	0.00	-68,342.10	-68,342.10	0.00	0.00

TOTAL FONDO DE EMERGENCIA	68,342.10	0.00	-68,342.10	-68,342.10	0.00	0.00
----------------------------------	------------------	-------------	-------------------	-------------------	-------------	-------------

TOTAL VIGILANCIA EPIDEMIOLOGICA FITOSANITARIA	1,366,837.25	506,232.23	0.00	0.00	1,346,746.33	20,090.92
--	---------------------	-------------------	-------------	-------------	---------------------	------------------

Formato para el Informe Mensual de Seguimiento del Ejercicio po Concepto

Subcomponente de Sanidad Vegetal del Programa de Prevencion y Manejo de Riesgos: 2014

Estado Aguascalientes

Proyecto Fitosanitario: Programa de Vigilancia Epidemiologica Fitosanitaria / Gastos Administrativos

Comprobacion de recurso ejercido por concepto del mes de: DICIEMBRE de 2014

Concepto	Descripción	Cantidad	Unidad de Medida	Costo unitario \$	Ejercido			Proveedor / Prestador del servicio	
					Total	Federal	Estatal		
A) Recursos Humanos									
Evaluación	Auxiliar Administrativo	1	Personal	9282	9,282.00	9,282.00		Jesus de la Torre Elias	
	Supervisión	Coordinador Administrativo	1	Personal	18503	18,503.00	18,503.00		Mario A. Espinosa Hurtado
					0.00				
					0.00				
Subtotal					27,785.00	27,785.00	0.00		
C) Servicios									
Supervisión	Arrendamiento de Inmueble (Fac-262)	1	Servicio	3975.32	3,975.32	3,975.32		Productores de Ajo de Rincon de Romos SA de CV	
	Servicio de Internet (Fac-393)	3	Servicio	350	1,218.00	1,218.00		Elier Bennur Gallegos Ornelas	
	Servicio de Limpieza (nota de servicio)	2	Servicio	80	160.00	160.00		Ma Isabel Garcia Bernal	
	Servicio de Limpieza (nota de servicio)	2	Servicio	80	160.00	160.00		Ma Isabel Garcia Bernal	
	Servicio de Limpieza (nota de servicio)	2	Servicio	80	160.00	160.00		Ma Isabel Garcia Bernal	
	Servicio de Limpieza (nota de servicio)	2	Servicio	80	160.00	160.00		Ma Isabel Garcia Bernal	
	Servicio de Limpieza (nota de servicio)	2	Servicio	80	160.00	160.00		Ma Isabel Garcia Bernal	
	Servicio de Limpieza (nota de servicio)	2	Servicio	80	160.00	160.00		Ma Isabel Garcia Bernal	
	Servicio de Limpieza (nota de servicio)	2	Servicio	80	160.00	160.00		Ma Isabel Garcia Bernal	
	Servicio de Limpieza (nota de servicio)	2	Servicio	80	160.00	160.00		Ma Isabel Garcia Bernal	
	Servicio de Limpieza (nota de servicio)	2	Servicio	80	160.00	160.00		Ma Isabel Garcia Bernal	
	Servicio de Limpieza (nota de servicio)	2	Servicio	80	160.00	160.00		Ma Isabel Garcia Bernal	
	Servicio de Limpieza (nota de servicio)	2	Servicio	80	160.00	160.00		Ma Isabel Garcia Bernal	
	Servicio de Limpieza (nota de servicio)	2	Servicio	80	160.00	160.00		Ma Isabel Garcia Bernal	
	Servicio de Limpieza (nota de servicio)	2	Servicio	80	160.00	160.00		Ma Isabel Garcia Bernal	
	Servicio de Limpieza (nota de servicio)	2	Servicio	80	160.00	160.00		Ma Isabel Garcia Bernal	
	Servicio de Limpieza (nota de servicio)	2	Servicio	80	160.00	160.00		Ma Isabel Garcia Bernal	
	Servicio de Limpieza (nota de servicio)	2	Servicio	80	160.00	160.00		Ma Isabel Garcia Bernal	
						0.00			
						0.00			
Subtotal					7,753.32	7,753.32	0.00		
TOTAL					35,538.32	35,538.32	0.00		

Proyecto Fitosanitario: Programa de Vigilancia Epidemiologica Fitosanitaria / Plan de Emergencia


Comprobacion de recurso ejercido por concepto del mes de: DICIEMBRE de 2014

Concepto	Descripción	Cantidad	Unidad de Medida	Costo unitario \$	Ejercido			Proveedor / Prestador del servicio
					Total	Federal	Estatal	
C) Servicios								
					0.00			
					0.00			
					0.00			
Subtotal					0.00	0.00	0.00	
TOTAL					0.00	0.00	0.00	

TOTAL Vigilancia Epidemiologica Fitosanitaria 506,232.23 506,232.23 0.00

ELABORO
 Coordinador Administrativo del Comité Estatal de sanidad Vegetal


 Firma
 MA MARIO ESPINOSA HURTADO


REVISO
 Gerente de Comité Estatal de Sanidad Vegetal

 Firma
 ING. MARIO F. AVALOS VILLARREAL

REVISO

 Firma
 M.C. ERNESTO DE LUCAS PALACIOS

VALIDO

Presidente de la Subcomisión de Sanidad Vegetal

 Firma
 ING. AURELIO CAMPOS CASCAEDO

Secretario de la Subcomisión de Sanidad Vegetal

 Firma
 M.C. ELISEO SALINAS GONZALEZ